



**Ministarstvo poljoprivrede
Uprava za veterinarstvo i sigurnost hrane**

**Hrvatska poljoprivredna agencija
Služba za informacijsko – komunikacijske tehnologije**

VETI – Upis podataka o pošiljkama

Korisnički priručnik namijenjen za:

- Subjekt u poslovanju s hranom
- Subjekt u poslovanju s hranom za životinje
- Osoba odgovorna za pošiljku pri unošenju iz trećih zemalja



SADRŽAJ

1. Uvod	3
2. Pokretanje aplikacije	4
3. Unos podataka o odgovornoj osobi objekta	5
4. Upis podataka o pošiljkama objekta	9
4.1. Upis pošiljke iz objekta na području Republike Hrvatske.....	10
4.2. Specifičnosti - upis pošiljke sirovina iz objekta na području Republike Hrvatske	16
4.3. Specifičnosti - upis pošiljaka u objektima koji imaju više korisnika	17
4.4. Upis pošiljke iz objekta na području EU	19
4.5. Upis pošiljke iz objekta na području trećih zemalja	24
4.6. Potvrđivanje primitka pošiljke hrane za životinje iz objekta s područja trećih zemalja	25
4.7. Upis otpreme pošiljke u objekte na području EU / trećih zemalja.....	28
5. Upis najave pošiljke hrane za životinje iz trećih zemalja	32
6. Izvještajni modul	38
7. Potpora korisniku – help desk.....	38
7.1. Tehnička potpora.....	38
7.2. Stručna potpora	38
Prilog – Popis grupa materijala i materijala	39



1. Uvod

Ovaj priručnik namijenjen je korisnicima aplikacije VETI. Priručnik će Vam pomoći da u kratkom vremenu usvojite sva znanja potrebna za efikasno korištenje i razumijevanje aplikacije.

Priručnik je u prvom redu namijenjen korisnicima koji nemaju većih iskustva u korištenju sličnih aplikacija. Naprednijim korisnicima će ovaj priručnik koristiti za bolje razumijevanje aplikacije i modela podataka.

Upis podataka o pošiljkama istovjetan je za pošiljke hrane životinjskog podrijetla i za pošiljke hrane za životinje.

Upis podataka o pošiljkama hrane za životinje neživotinjskog podrijetla koje se iz trećih zemalja, preko vanjskih granica Republike Hrvatske, unose na područje Europske unije, u skladu s člankom 10. Zakona o uvozu hrane i hrane za životinje iz trećih zemalja (NN 39/13), kao prednajavu pošiljke ulaznoj graničnoj postaji obavlja sam subjekt ili osoba odgovorna za pošiljku.

2. Pokretanje aplikacije

Za korištenje aplikacije VETI potrebno je od Uprave za veterinarstvo i sigurnost hrane zaprimiti korisničke podatke (Slika 1.) za odgovornu osobu (fizičku) subjekta koji je korisnik objekta koji obavlja upis pošiljaka koje se evidentiraju kroz aplikaciju VETI.

Pristupni podaci u sustav VETI2

Poštovani,
 dolje navedena pristupna šifra Vam osigurava pristup sustavu VETI2, dok se ne ukine mogućnost pristupa. Također, pristupom u sustav dolje navedenim korisničkim podacima odgovarate za vjerodostojnost svih podataka koji se unesu pod tim korisničkim imenom. Korisnički podaci su osobni i tajni, stoga čuvajte ovaj dokument i nemojte ga učiniti dostupnim drugim osobama. Ovaj dokument je namjenjen osobi sa dolje navedenim imenom, prezimenom i OIB-om.

Ime: Ivan
 Prezime: Horvat
 OIB: ██████████
 Korisničko ime: ██████████
 Lozinka: a█████████

Poveznica za pristup sustavu: <http://stoka.hpa.hr/Jrdz-VET/login.aspx>


Ministarstvo poljoprivrede
 Uprava za veterinarstvo i sigurnost hrane
 Odjel za financiranje službenih kontrola
 Planinska 2, Zagreb

Telefon: 01/6443 856
 Telefaks: 01/6443 899
 E-pošta: veti@mps.hr

Slika 1. Korisnički podaci za aplikaciju VETI

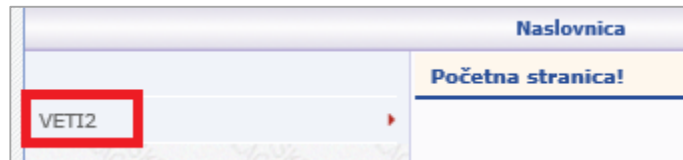
Ukoliko niste zaprimili korisničke podatke za korištenje aplikacije VETI iste se mogu zatražiti od strane [Odjela za financiranje službenih kontrola](#).

Aplikacija se pokreće kroz link <https://stoka.hpa.hr/Jrdz-VET/login.aspx>, gdje se korištenjem forme (Slika 2.) za upis pristupnih podataka:



Slika 2. – Forma za upis korisničkih podataka

otvara izbornik s funkcionalnostima (Slika 3.) koje su dodijeljene pojedinom korisniku.



Slika 3. Izbornik funkcionalnosti za aplikaciju VETI

3. Unos podataka o odgovornoj osobi objekta

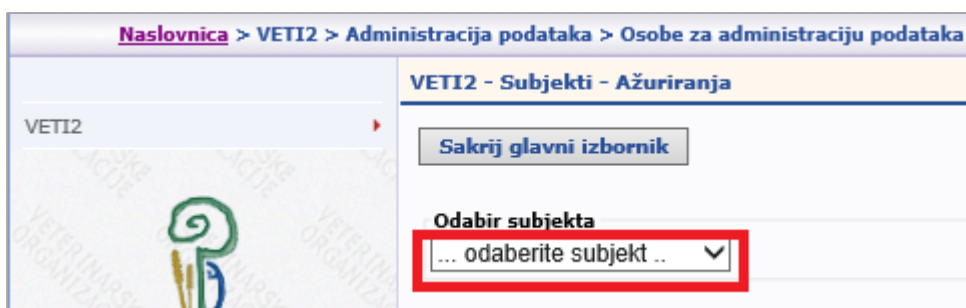
Odgovorna osoba (fizička) subjekta koji je korisnik objekta koji obavlja djelatnost koja se evidentira kroz aplikaciju VETI obavezna je upisivati i ažurirati podatke o osobama koje su odgovorne za upis podataka o pošiljkama u aplikaciju VETI.

Upis podataka o odgovornoj osobi objekta obavlja se preko izbornika “Administracija podataka” => “Osobe za administraciju podataka” (Slika 4.).



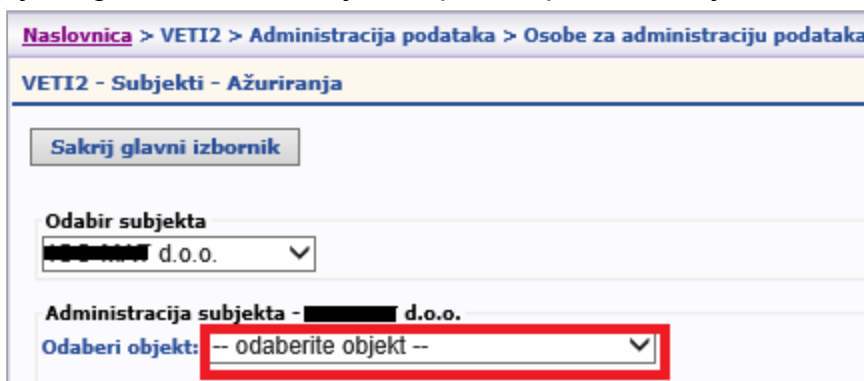
Slika 4. Administriranje podataka o osobama koje upisuju podatke u aplikaciju VETI

S obzirom da pojedine fizičke osobe mogu biti odgovorne osobe u više subjekata potrebno je prvo odabrati subjekt (korisnika) za kojega se administriraju podaci (Slika 5.)



Slika 5. Pristup formi “odabir subjekta”


Nakon odabira subjekta (korisnika objekta) potrebno je odabrati objekt (Slika 6.) za koji se dodjeljuje odgovorna osoba koja će upisivati podatke o djelatnosti u tom objektu



Slika 6. Pristup formi “odabir objekta”

Odabirom objekta prikazuju se osnovni podaci o objektu (Slika 7.) djelatnosti i adresa na kojoj se nalazi objekt.

Slika 7. Podaci o objektu

Klikom na ikonu  **[DODAJ NOVU OSOBU]** upisuju se podaci (Slika 8.) o osobi koja će upisivati podatke. Forma omogućuje unos slijedećih podataka:

1. Ime i prezime – kako je navedeno u dokumentima osobe;
2. OIB – jedinstveni broj osobe. Provjerava se ispravnost OIB-a, također se provjerava da li postoji osoba s već dodijeljenim OIB-om. Ukoliko postoji neće se moći upisati nova osoba s istim OIB-om.
3. Adresa – upis adrese je vezan za popis naselja i ulica kako su upisane u bazi HPA. Ponekad naziv ulice nije isti kako je navedeno u dokumentima, te ne odgovara stvarnom nazivu. Ukoliko nema upisane ulice, upisuje se N/A i traži se upis ulice, a zahtjev se dostavlja administratoru HPA.

Slika 8. Upis nove osobe

Nakon upisa podataka o novoj osobi, potrebno je kliknuti na dugme **Dodaj osobu** kako bi se podaci spremili u bazu podataka.

Dobivene pristupne podatke (Slika 10.) potrebno je ispisati i uručiti osobi koja će upisivati podatke o djelatnosti objekta

Pristupni podaci u sustav VETI2

Poštovani,
 dolje navedena pristupna šifra Vam osigurava pristup sustavu VETI2, dok se ne ukine mogućnost pristupa. Također, pristupom u sustav dolje navedenim korisničkim podacima odgovarate za vjerodostojnost svih podataka koji se unesu pod tim korisničkim imenom. Korisnički podaci su osobni i tajni, stoga čuvajte ovaj dokument i nemojte ga učiniti dostupnim drugim osobama. Ovaj dokument je namjenjen osobi sa dolje navedenim imenom, prezimenom i OIB-om.





Ime: Ivan
 Prezime: Horvat
 OIB: ██████████
 Korisničko ime: ██████████
 Lozinka: ██████████

Poveznica za pristup sustavu: <http://stoka.hpa.hr/Jrdz-VET/login.aspx>

Ministarstvo poljoprivrede
 Uprava za veterinarstvo i sigurnost hrane
 Odjel za financiranje službenih kontrola
 Planinska 2, Zagreb
 Telefon: 01/6443 856
 Telefaks: 01/6443 899
 E-pošta: veti@mps.hr


Slika 10. Pridruživanje odgovorne osobe subjekta

Odgovorna osoba subjekta odgovorna je za ažuriranje podataka o osobama koje upisuju podatke o djelatnostima koje se obavljaju u objektima korisnika, te može u bilo koje vrijeme ukinuti (Slika 11.) pristup aplikaciji osobi koja je dodijeljena pojedinom objektu.

Osobe koje su dodijeljene objektu						
Ime	Prezime	OIB	Pošta	Mjesto	Brisanje	Kreirani pristupni podaci
██████	██████	██████████	██████	██████		
██████	██████	██████████	██████	██████		

Slika 11. Ukidanje pristupa osobi dodijeljene objektu



Odgovorna osoba subjekta potvrđuje (Slika 12.) ukidanje pristupa aplikaciji osobi koja je dodijeljena pojedinom objektu.



Jeste li sigurni da želite ukloniti osobu dodijeljenu objektu.

Odustani
Siguran sam

Slika 12. Ukidanje pristupa osobi dodijeljene objektu

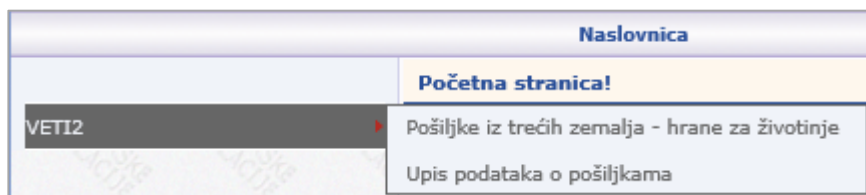
Ikona  označava da su pristupni podaci subjekta već kreirani, dok ikona  omogućava uvid u kreirane pristupne podatke.



4. Upis podataka o pošiljkama objekta

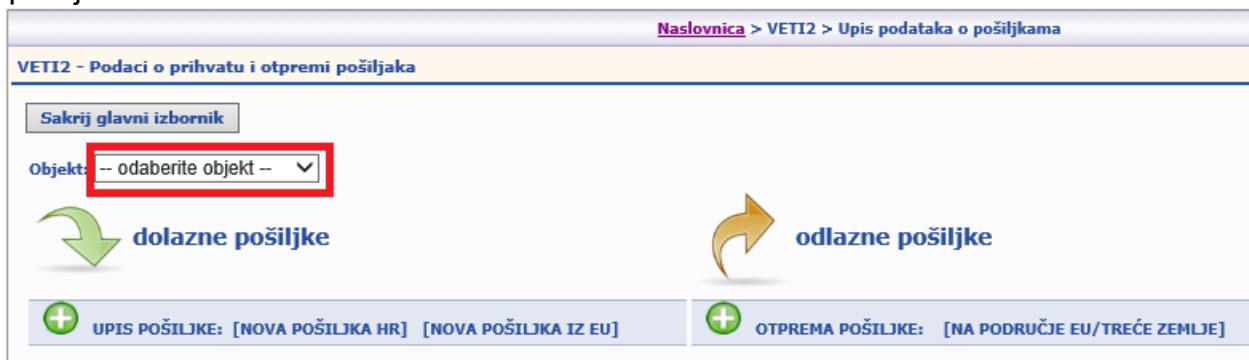
Odgovorna osoba objekta upisuje podatke o pošiljkama koje se istovaruju u objektu ili koje se otpremaju iz objekta.

Ovisno o djelatnosti objekta i dodijeljenoj ulozi prikazuje se funkcionalnosti za upis podataka o pošiljkama preko izbornika (Slika 13.).



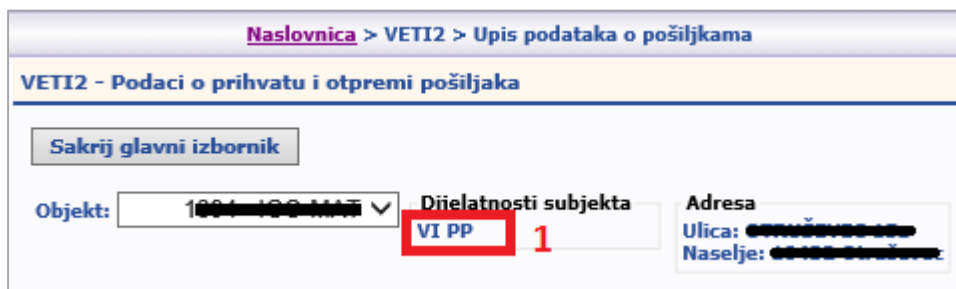
Slika 13. Funkcionalnost upisa pošiljki u aplikaciju VETI

Budući da jedna osoba može biti dodijeljena kao odgovorna osoba za upis podataka za više objekata potrebno je kroz izbornik objekt (Slika 14) odabrati objekt za koji se upisuju podaci o pošiljkama.



Slika 14. Pristup formi za kreiranje pristupa

Odabirom objekta prikazuju se (Slika 15.) osnovni podaci o objektu (adresa) i djelatnosti za koju je objekt odobren.



Slika 15. Podaci o objektu

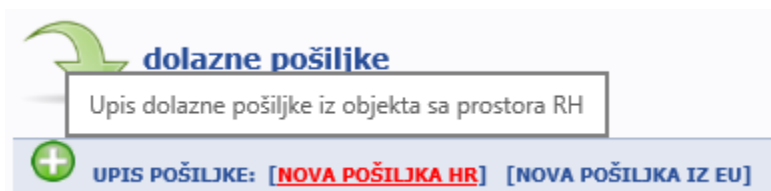
Klikom na oznaku djelatnosti (1), otvara se prozor s popisom grupe materijala (vidi prilog) koji se kao pošiljka mogu upisati za tu djelatnost.



Slika 16. Popis grupa materijala djelatnosti objekta

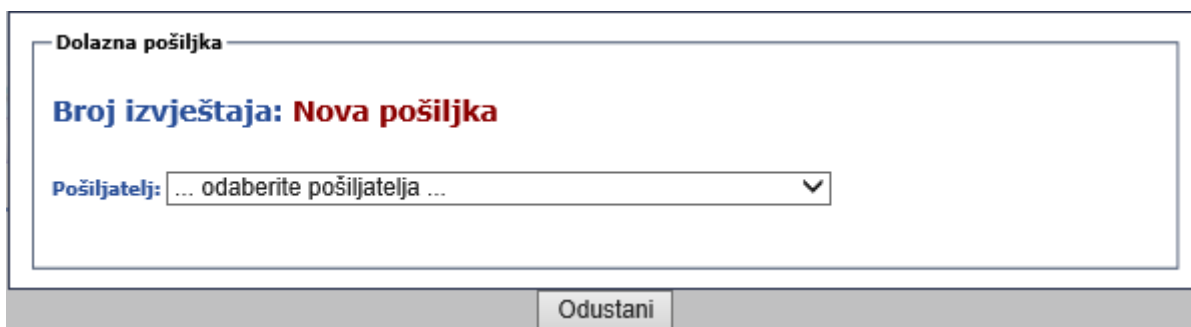
4.1. Upis pošiljke iz objekta na području Republike Hrvatske

Odgovorna osoba objekta obavezna je odmah po prispjeću upisati podatke o svim pošiljkama koje su zaprimljene u objektu odabirom funkcionalnosti "NOVA POŠILJKA HR" (Slika 17.).



Slika 17. Upis podataka o pošiljci podrijetlom iz objekta u Republici Hrvatskoj

Upis primitka pošiljke započinje odabirom objekta podrijetla pošiljke iz padajućeg izbornika (Slika 18.).



Slika 18. Odabir objekta podrijetla pošiljke

U padajućem izborniku moguće je odabrati objekt koji je upisan u upisnike nadležnog tijela i koji obavlja djelatnost iz koje se otpremaju pošiljke koje kao izlazni materijal imaju materijal koji predstavlja ulazni materijal za djelatnost objekta koji obavlja objekt koji je primatelj pošiljke. Vidi Sliku 16.



Odabirom objekta prikazuju se (Slika 19.) osnovni podaci o objektu (adresa) i djelatnosti koje su obavljaju u objektu.

Slika 19. Odabir objekta podrijetla pošiljke

Klikom na oznaku djelatnosti (1), otvara se prozor s popisom grupa materijala (Slika 20.) za djelatnosti koje se obavljaju u objektu koji šalje pošiljku.

Slika 20. Popis materijala djelatnosti objekta

Kao ulazni materijal pošiljke objekta koji prima pošiljku moguće je odabrati samo isti izlazni materijal objekta koji šalje pošiljku.

U ovome primjeru moguće je odabrati samo **Meso** kao grupu materijala (vidi Sliku 16).



Klikom na “Dodaj materijal” omogućen je upis podataka (Slika 21.) o pošiljci koja se zaprima u objektu.

Slika 21. Popis materijala djelatnosti objekta

Upis detaljnijih podataka o pošiljci započinje odabirom grupe materijala (Slika 22.) u koju pripada pošiljka

Slika 22. Odabir grupe materijala pošiljke koja se zaprima u objektu



Ovisno o odabranoj grupi materijala koja sadrži pošiljka potrebno je odabrati sam materijal (Slika 23.) od kojega se sastoji pošiljka

Materijal pošiljke

Vrsta materijala: Meso

Materijal: ... odaberite materijal ...

Dokument:

LOT:

Količina:

Dodaj materijal

Slika 23. Odabir materijala pošiljke koja se zaprima u objektu

Nakon odabira materijala od kojega se sastoji pošiljka potrebno je upisati (Slika 24.) ostale podatke o pošiljci od kojih je obavezan unos težine pošiljke, dok ostali podaci (oznaka Dokumenta i oznaka LOT-a) nisu obvezni za unos.

Materijal pošiljke

Vrsta materijala: Meso

Materijal: juneće meso

Dokument:

LOT:

Količina: kg

Dodaj materijal

Slika 24. Upis ostalih podataka o pošiljci koja se zaprima u objektu

Klikom na dugme Dodaj materijal (Slika 25.) podaci o pošiljci upisuju se u aplikaciju

Materijal pošiljke

Vrsta materijala: Meso

Materijal: juneće meso

Dokument: oznaka dokumenta

LOT: LOT ??

Količina: 4896

Dodaj materijal


Učitavanje ...

Slika 25. Upis podataka o materijalu koji sačinjava pošiljku



Klikom na link Dodaj materijal (1) moguće je upisivati (Slika 26.) još materijala koji sačinjavaju pošiljku, ili je upisani materijal moguće obrisati (2) iz popisa materijala.

Materijali u pošiljci

Naziv	Dokument	LOT	Količina	Brisanje
juneće meso	oznaka dokumenta	LOT ??	4.896,00 kg	

[Dodaj materijal](#) **1** Spremi izvještaj

Slika 26. Upis ostalog materijala koji sačinjava pošiljku

Podaci o upis pošiljke u bazu spremaju se (Slika 23.) klikom na dugme (1) Spremi izvještaj.

Dolazna pošiljka



Broj izvještaja: Nova pošiljka

Pošiljatelj:

Djelatnosti

0 CS, 0 RW, I CP, I SH, V
MM,MP,MSM, VI PP, XII
PP

Materijali u pošiljci

Naziv	Dokument	LOT	Količina	Brisanje
goveđe meso	oznaka dokumenta	GM 10062015	3.754,00 kg	
svinjsko meso	oznaka dokumenta	SM 11062015	5.932,00 kg	

[Dodaj materijal](#) **Spremi izvještaj** **1**

Slika 27. Popis materijala dolazne pošiljke u objekt



Spremanjem upisanih podataka generira se broj upisanog izvještaja (Slika 28.) o pošiljci koja se kao dolazna pošiljka iz objekta na području Republike Hrvatske zaprima u objektu. Klikom na dugme Zaključaj izvještaj (1) podaci o upisanoj dolaznoj pošiljci evidentiraju se u aplikaciji VETI.

Dolazna pošiljka

Broj izvještaja: 118 **Zaključaj izvještaj** 1

Pošiljatelj:

XXXXXXXXXXXXXXXXXXXX

XXXXXXXXXXXXXXXXXXXX

XXXXXXXXXXXXXXXXXXXX

XXXXXXXXXXXX

XXXXXXXXXXXX

Djelatnosti

0 CS, 0 RW, I CP, I SH, V
MM,MP,MSM, VI PP, XII
PP

Materijali u pošiljci

Naziv	Dokument	LOT	Količina	Brisanje
goveđe meso	oznaka dokumenta	GM 10062015	3.754,00 kg	
svinjsko meso	oznaka dokumenta	SM 11062015	5.932,00 kg	

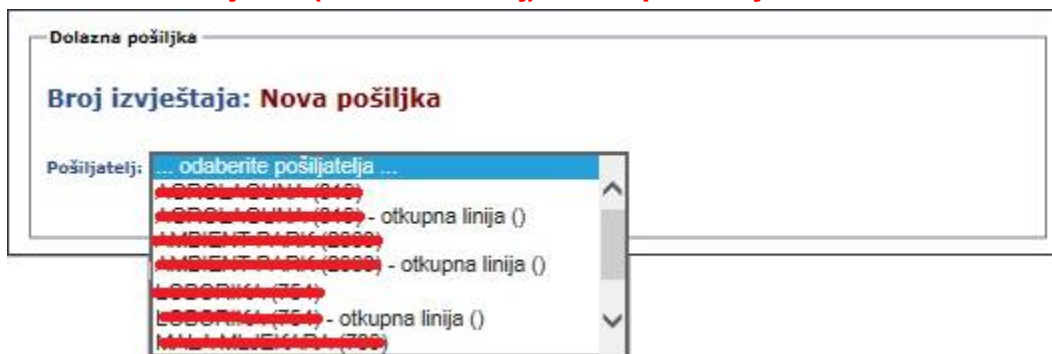
[Dodaj materijal](#) Spremi izvještaj

Odustani

Slika 28. Zaključavanje podataka o dolaznoj pošiljci iz objekta na području Republike Hrvatske

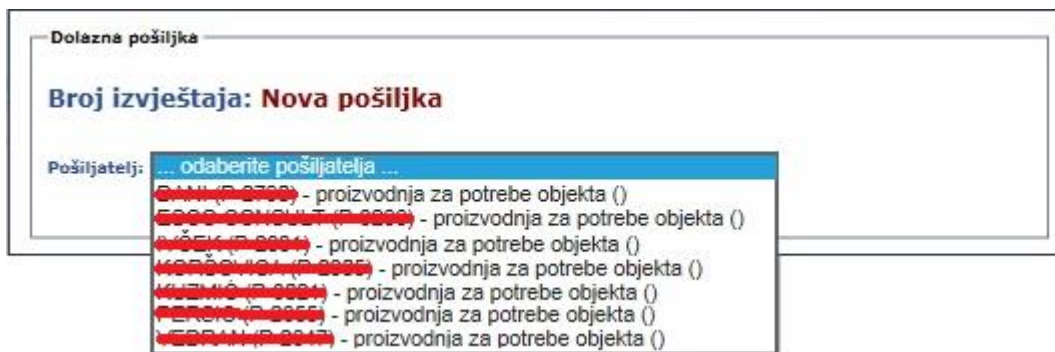
4.2. Specifičnosti - upis pošiljke sirovina iz objekta na području Republike Hrvatske

Odobreni objekti za proizvodnju mliječnih proizvoda, koji kao ulaznu sirovinu u objekt upisuju **sirovo mlijeko iz otkupa** (primarna proizvodnje hrane) na području Republike Hrvatske, kao objekt pošiljatelja iz padajućeg izbornik odabiru otkupnu liniju svojega objekt (Slika 29.) upisano u obliku: **naziv objekta (odobreni broj) – otkupna linija**.



Slika 29. Odabir objekta kod upisa otkupljene sirovine iz objekta na području Republike Hrvatske

Objekti odobreni pod posebnim uvjetima za preradu mlijeka na gospodarstvu podrijetla, koji kao ulaznu sirovinu u objekt upisuju **sirovo mlijeko iz vlastite proizvodnje** (primarna proizvodnje hrane) na području Republike Hrvatske, kao objekt pošiljatelja iz padajućeg izbornik odabiru proizvodnju za potrebe objekt (Slika 30.) upisano u obliku: **naziv objekta (broj odobrenja) – proizvodnja za potrebe objekta**.



Slika 30. Odabir objekta kod upisa otkupljene sirovine iz objekta na području Republike Hrvatske



4.3. Specifičnosti - upis pošiljaka u objektima koji imaju više korisnika

Subjekt u poslovanju s hranom koji prema rješenju Nadležnog tijela u objektu obavljaju djelatnost **usklađivanje hrane u uvjetima kontrolirane temperature**, a taj objekt koristi više od jednog korisnika (podzakup) odgovorni su za upis podataka o pošiljkama koje se dopremaju u njihov objekt.

Kao pošiljatelj pošiljke navodi se broj objekta iz rješenja Nadležnog tijela.

Kao ulazni materijal u objekt upisuju Vrstu materijala navedenu u pratećoj dokumentaciji pošiljke, dok kao dokument upisuju oznaku dokumenta o zakupu prostora.

Kao oznaku lota navode naziv vlasnika pošiljke (korisnika podzakupa) te datum prispjeća pošiljke u objekt (Slika 31.).

Dolazna pošiljka

Broj izvještaja: Nova pošiljka

Pošiljatelj:

<p>[REDACTED]</p> <p>[REDACTED]</p> <p>[REDACTED]</p> <p>[REDACTED]</p>	<p>Djelatnosti</p> <p>0 CS</p>
---	---------------------------------------

Materijali u pošiljci

Još nema upisanih materijala u pošiljci.

[Dodaj materijal](#)

Materijal pošiljke

Vrsta materijala:

Materijal:

Dokument:

LOT:

Količina: kg

Slika 31. Upis pošiljke u objekt koji ima više korisnika



Subjekt u poslovanju s hranom koji prema rješenju Nadležnog tijela u objektu obavljaju djelatnost **stavljanja na stavljanje na tržište proizvoda ribarstva – ribarnica**, a taj objekt koristi više od jednog korisnika (zakup prodajnog mjesta), odgovorni su za upis podataka o pošiljkama koje se dopremaju u njihov objekt.

Kao pošiljatelj pošiljke navodi se broj objekta iz rješenja Nadležnog tijela.

Kao ulazni materijal u objekt upisuju Vrstu materijala navedenu u pratećoj dokumentaciji pošiljke, dok kao dokument upisuju oznaku dokumenta o zakupu prostora.

Kao oznaku lota navode naziv vlasnika pošiljke (korisnika podzakupa) te datum prispjeća pošiljke u objekt (Slika 32.).

Dolazna pošiljka

Broj izvještaja: **Nova pošiljka**

Pošiljatelj: [redacted]

[redacted]	Djelatnosti RIBA (VIII)
------------	-----------------------------------

Materijali u pošiljci

Još nema upisanih materijala u pošiljci.

Dodaj materijal

Materijal pošiljke

Vrsta materijala: Proizvodi ribarstva

Materijal: proizvodi morskog ribarstva iz ulova

Dokument: broj ugovora o zakupu

LOT: naziv korisnika / datum

Količina: [] kg

Dodaj materijal

Slika 32. Upis pošiljke u objekt koji ima više korisnika

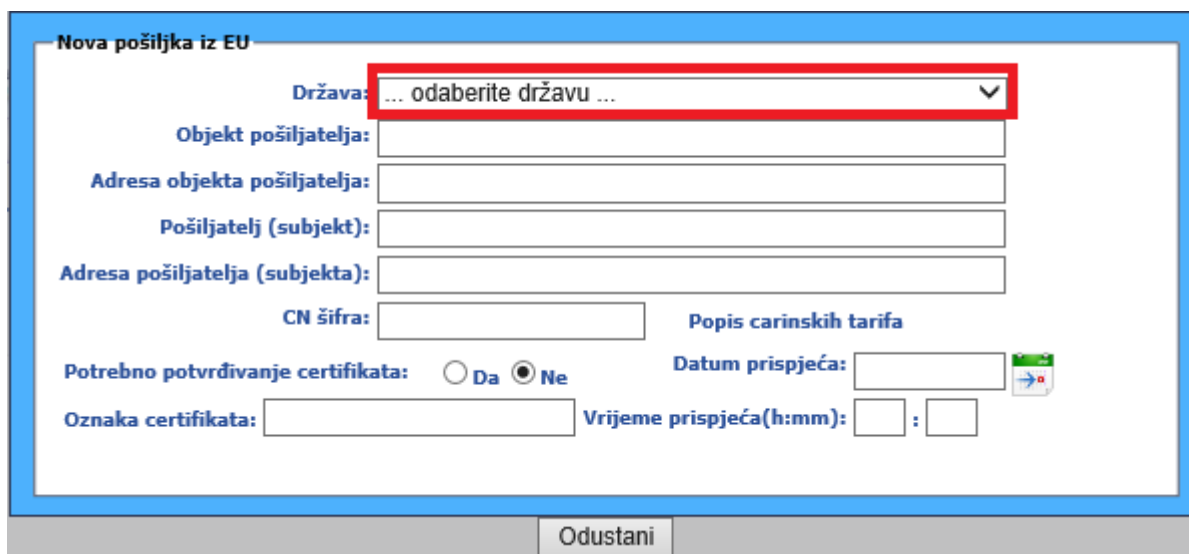
4.4. Upis pošiljke iz objekta na području EU

Odgovorna osoba objekta obavezna je odmah po prispjeću upisati podatke o svim pošiljkama koje su zaprimljene u objektu odabirom funkcionalnosti “NOVA POŠILJKA IZ EU” (Slika 33.).



Slika 33. Upis podataka o dolaznoj pošiljci podrijetlom iz objekta na području EU.

Upis primitka pošiljke započinje odabirom države, iz padajućeg izbornika, u kojoj se nalazi objekt iz kojega se doprema pošiljka (Slika 34.).



Slika 34. Odabir države podrijetla pošiljke



Nakon odabira države u kojoj se nalazi objekt iz kojega je isporučena pošiljka (objekt podrijetla) upisuju se (Slika 35.) osnovni podaci o objektu pošiljatelja i subjektu koji je korisnik toga objekta.

Zatim se upisuje CN šifra za pošiljku iz popisa carinskih tarifa. Preglednik carinskih tarifa dostupan je putem aplikacije [ACT](#) (1) – Carinske uprave Republike Hrvatske.

The screenshot shows a web form titled "Nova pošiljka iz EU". The fields are as follows:

- Država:** NJEMAČKA (dropdown menu)
- Objekt pošiljatelja:** naziv objekta podrijetla pošiljke iz Njemačke
- Adresa objekta pošiljatelja:** adresa objekta podrijetla pošiljke iz Njemačke
- Pošiljatelj (subjekt):** naziv pošiljatelja (korisnika objekta) pošiljke iz Njemačke
- Adresa pošiljatelja (subjekta):** adresa pošiljatelja pošiljke iz Njemačke
- CN šifra:** [Empty text box, highlighted with a red box]
- Popis carinskih tarifa:** 1 (text next to the CN code box)
- Potrebno potvrđivanje certifikata:** Da Ne
- Datum prispjeća:** [Empty date field]
- Oznaka certifikata:** [Empty text box]
- Vrijeme prispjeća(h:mm):** [Empty time field]

Buttons: "Dodaj materijal" (bottom left), "Odustani" (bottom center).

Slika 35. Upis podataka o objektu podrijetla pošiljke

Za pojedine pošiljke moguće je da postoji potreba potvrđivanja certifikata u zemlji prispjeća (Slika 36), te je u tome slučaju potrebno odabrati opciju Potrebno potvrđivanje certifikata (1), a nakon toga je potrebno upisati oznaku certifikata koji prati pošiljku (2).

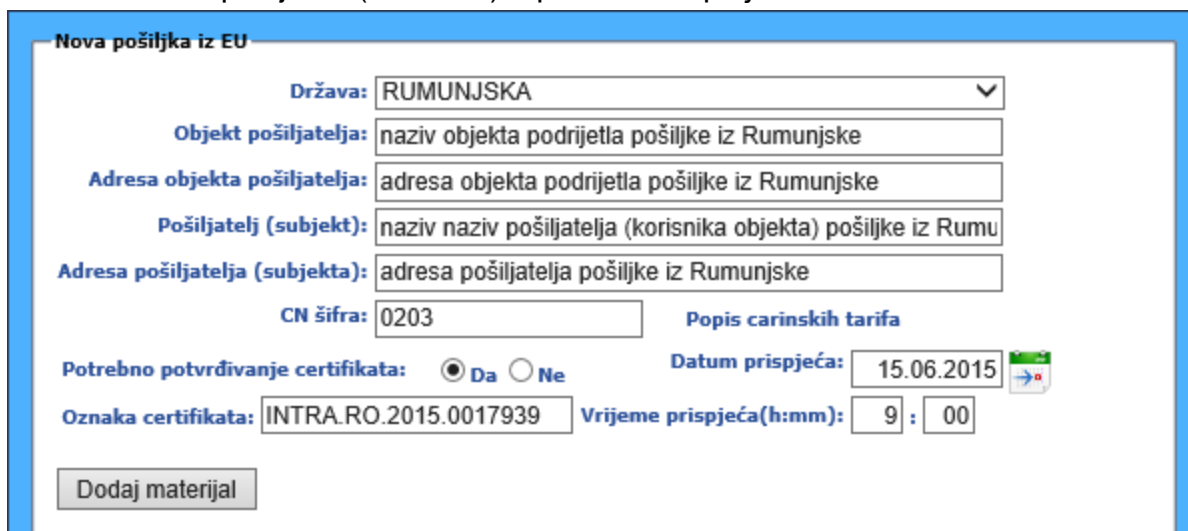
The screenshot shows the same form as Slika 35, but with additional data entered:

- CN šifra:** 0201
- Popis carinskih tarifa:** (text next to the CN code)
- Potrebno potvrđivanje certifikata:** Da Ne (The "Ne" option is highlighted with a red box and labeled with a red '1')
- Datum prispjeća:** 15.06.2015
- Oznaka certifikata:** 2 (The text box is highlighted with a red box and labeled with a red '2')
- Vrijeme prispjeća(h:mm):** 8 : 00

Buttons: "Dodaj materijal" (bottom left), "Odustani" (bottom center).

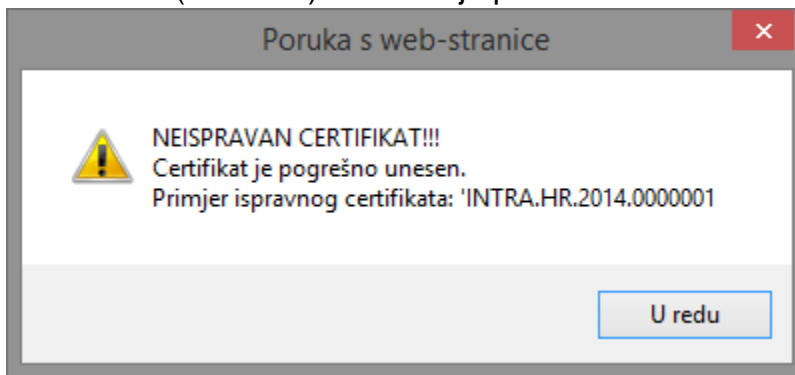
Slika 36. Upis podatak o certifikatu koji prati pošiljku iz države podrijetla

Podaci o certifikatu upisuju se (Slika 37.) u predviđena polja.



Slika 37. Upis podatak o certifikatu koji prati pošiljku iz države podrijetla

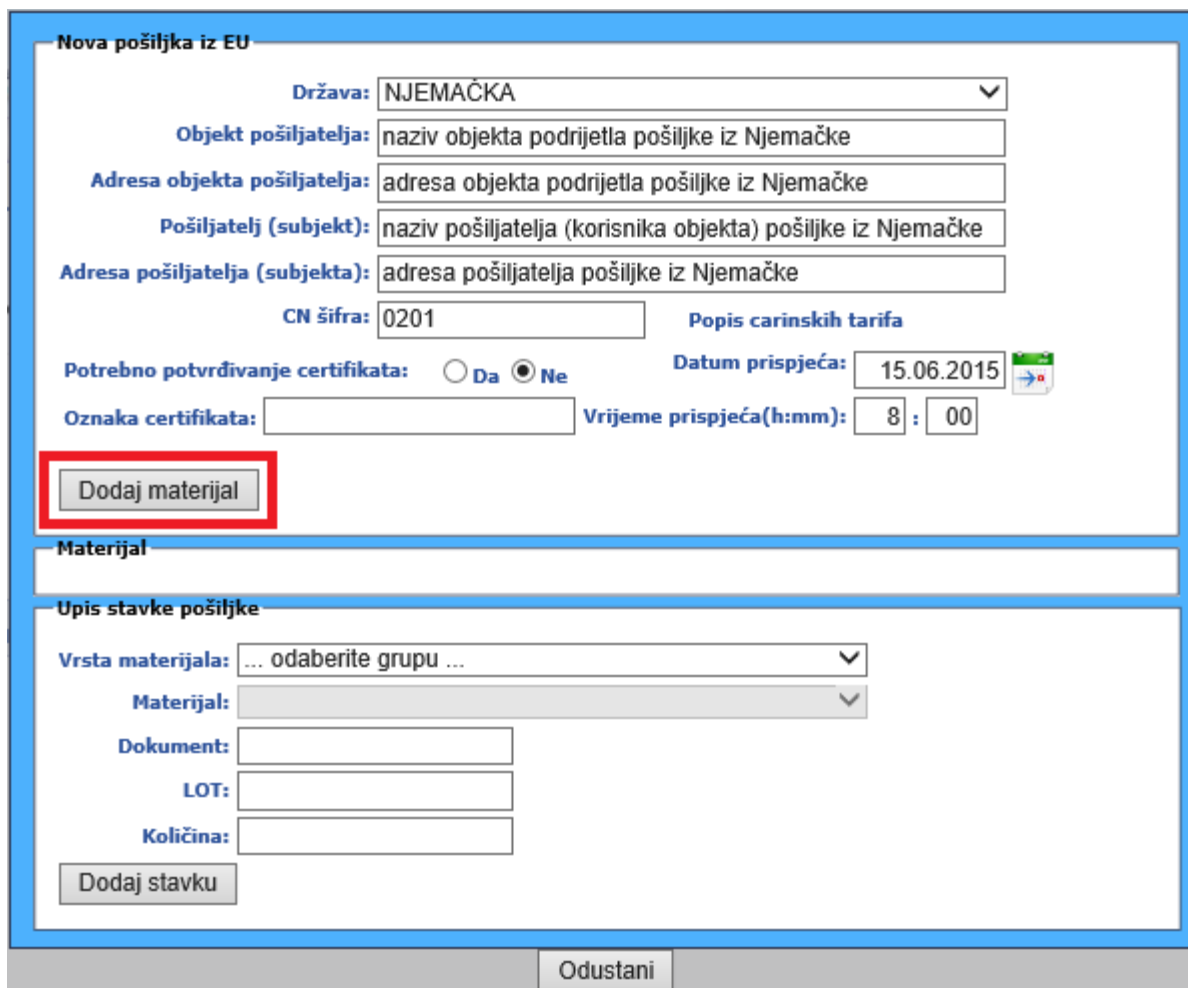
Format podataka o certifikatu (Slika 38.) definiran je pravilima o oznakama certifikata.



Slika 38. Obavijest o pogrešnom unosu podataka o certifikatu koji prati pošiljku iz države podrijetla

Ako nema potrebe za potvrđivanjem certifikata, nakon upisa datuma i vremena prispjeća pošiljke, klikom na dugme Dodaj materijal prikazuju se (Slika 39.) polja za upis podataka o materijalu iz pošiljke.

Način upisa materijala istovjetan je kao i kod upisa podataka o pošiljkama koje se zaprimaju iz objekata na području Republike Hrvatske (vidi Slike 22. do 25.)



Slika 39. Upis materijala koji sačinjava pošiljku

Klikom na gumb Dodaj materijal moguće je upisivati (Slika 39.) još materijala koji sačinjavaju pošiljku, ili je upisani materijal moguće obrisati iz popisa materijala.



Klikom na dugme Spremi izvještaj (Slika 40.) generira se broj upisanog izvještaja o pošiljci.

Nova pošiljka iz EU

Država:

Objekt pošiljatelja:

Adresa objekta pošiljatelja:

Pošiljatelj (subjekt):

Adresa pošiljatelja (subjekta):

CN šifra: Popis carinskih tarifa

Potrebno potvrđivanje certifikata: Da Ne Datum prispjeća:

Oznaka certifikata: Vrijeme prispjeća(h:mm): :

Materijal

Materijal	Dokument	LOT	Količina	Brisanje
goveđe meso	neka oznaka dokumenta	GM 11062015	9.019,00 kg	<input checked="" type="radio"/>
juneće meso	neka oznaka dokumenta	JM 12062015	8.703,00 kg	<input checked="" type="radio"/>

Slika 40. Spremanje podataka o materijalu koji sačinjava pošiljku

Klikom na dugme Zaključaj izvještaj (1) podaci o upisanoj dolaznoj pošiljci (Slika 42.) evidentiraju se u aplikaciji VETI.

Pošiljka iz EU - dEU-119

Država:

Objekt pošiljatelja:

Adresa objekta pošiljatelja:

Pošiljatelj (subjekt):

Adresa pošiljatelja (subjekta):

CN šifra: Popis carinskih tarifa

Potrebno potvrđivanje certifikata: Da Ne Datum prispjeća:

Oznaka certifikata: Vrijeme prispjeća(h:mm): :

Slika 41. Zaključavanje izvještaja o dolaznoj pošiljci iz objekta na području EU



U slučaju da je potrebno potvrđivanje dolaznog sertifikata, klikom na dugme Zaključaj izvještaj (1) podaci o upisanoj dolaznoj pošiljci (Slika 43.) evidentiraju se u aplikaciji VETI.

Pošiljka iz EU - dEU-120

Država: RUMUNJSKA

Objekt pošiljatelja: naziv objekta podrijetla pošiljke iz Rumunjske

Adresa objekta pošiljatelja: adresa objekta podrijetla pošiljke iz Rumunjske

Pošiljatelj (subjekt): naziv naziv pošiljatelja (korisnika objekta) pošil

Adresa pošiljatelja (subjekta): adresa pošiljatelja pošiljke iz Rumunjske

CN šifra: 0203 Popis carinskih tarifa

Potrebno potvrđivanje sertifikata: Da Ne Datum prispjeća: 15.06.2015

Oznaka sertifikata: INTRA.RO.2015.0017937 Vrijeme prispjeća(h:mm): 09 : 00

Dodaj materijal Spremi izvještaj **Obriši izvještaj** **Zaključaj izvještaj** ¹

Materijal

Materijal	Dokument	LOT	Količina	Brisanje
svinjsko meso	neki dokument	SM10062015	18.906,00 kg	

Odustani

Slika 43. Zaključavanje izvještaja o dolaznoj pošiljci kod koje je potrebno potvrđivanje sertifikata

4.5. Upis pošiljke iz objekta na području trećih zemalja

Upis pošiljka hrane životinjskog podrijetla iz objekata na području trećih zemalja istovjetna je upisu pošiljaka hrane iz objekata na području EU.

Odgovorna osoba objekta obavezna je odmah po prispjeću upisati podatke o svim pošiljkama koje su zaprimljene u objektu odabirom funkcionalnosti (Slika 29.).

Upis primitka pošiljke započinje odabirom države, iz padajućeg izbornika, u kojoj se nalazi objekt iz kojega se doprema pošiljka.

4.6. Potvrđivanje primitka pošiljke hrane za životinje iz objekta s područja trećih zemalja

Pošiljke podrijetlom s područja trećih zemalja koje se zaprimaju u objekte na području država članica, evidentiraju se u aplikaciji NETI na graničnim prijelazima (GP) ili na graničnim prijelazima gdje postoji granična veterinarska inspekcija (GVP), kao:

- pošiljke u provozu (TRANZIT),
- pošiljke koje podliježu pregledu (carinski nadzor, veterinarski nadzor) na mjestu ulaska (ulazna točka),
- pošiljke koje podliježu pregledu (veterinarski nadzor) na mjestu prispjeća,
- pošiljke koje podliježu potvrdi prispjeća u objektu koji zaprima pošiljku.

Upis podataka o pošiljci podrijetlom s područja trećih zemalja koje se zaprimaju u objekte na području država članica započinje najavom prispjeća pošiljke na granični prijelaz od strane osobe odgovorne za pošiljku kroz zasebnu funkcionalnost aplikacije.

Nakon potvrde prispjeća pošiljke na granični prijelaz koju kroz zasebnu funkcionalnost aplikacije obavlja službena osoba (djelatnik Carinske uprave, granični veterinarski inspektor), obavijest o pošiljci podrijetlom s područja trećih zemalja koje se zaprimaju u objekte na području Republike Hrvatske vidljiva je u prikazu dolaznih pošiljaka (Slika 44.).

Godina	Broj izvještaja	Datum izvještaja	Oznaka objekta otpreme	Objekt otpreme pošiljke	Vrijeme slanja najave pošiljke	Prikaži detalje	Potvrda primitka pošiljke
2015	dIII-111	3.7.2015.		BOSNA I HERCEGOVINA - BiH objekt podrijetla	3.7.2015. 16:56:35		

Slika 44. Prikaz pošiljka podrijetlom iz trećih zemalja

Odgovorna osoba objekta obavezna je odmah po prispjeću pošiljke evidentirati podatke o zaprimljenoj pošiljci klikom na gumb "Prikaži detalje" (Slika 45.)

Godina	Broj izvještaja	Datum izvještaja	Oznaka objekta otpreme	Objekt otpreme pošiljke	Vrijeme slanja najave pošiljke	Prikaži detalje	Potvrda primitka pošiljke
2015	dIII-111	3.7.2015.		BOSNA I HERCEGOVINA - BiH objekt podrijetla	3.7.2015. 16:56:35		

Slika 45. Prikaz pošiljka podrijetlom iz trećih zemalja



Kroz detaljni prikaz podataka o pošiljci (Slika 46.), klikom na gumb Upiši primljenu količinu (1.) odgovorna osoba objekta može mijenati podatke o zaprimljenoj količini, oznaci dokumenta ili LOT-u pošiljke i to potvrđuje klikom na gumb Potvrdi (2.). Ako su upisani podaci o pošiljci istovjetni s podacima iz dokumentacije koja prati pošiljku koja se zaprima u objektu, potvrda primitka materijala iz pošiljke potvrđuje se klikom na gumb Potvrdi cijelu najavu (3).

Godina	Broj izvještaja	Datum izvještaja	Oznaka objekta otpreme	Objekt otpreme pošiljke	Vrijeme slanja najave pošiljke	Prikaži detalje	Potvrda primitka pošiljke
2015	dIII-111	3.7.2015.		BOSNA I HERCEGOVINA - BiH objekt podrijetla	3.7.2015. 16:56:35		

Upis prijema pošiljke broj U-111

Potrebno potvrđivanje certifikata: Da Ne Oznaka certifikata:

Materijal	Dokument	Najava	Potvrđeno	LOT	Upiši primljenu količinu	Potvrdi cijelu najavu
kukuruz	neki dokument	19.000,00 kg	19.000,00 kg	neka oznaka	1	3

Formular

Materijal:

Dokument:

LOT:

Količina: kg

2

Slika 46. Detaljan prikaz podataka o zaprimljenoj pošiljci



Za pojedine pošiljke podrijetlom s područja trećih zemalja koje se zaprimaju u objekte na području Republike Hrvatske, nakon potvrde prispeća pošiljke na granični prijelaz, službena osoba (djelatnik Carinske uprave, granični veterinarski inspektor), može zahtijevati potvrđivanje cerifikata (TRACES) kod prispeća pošiljke u objektu (Slika 47.), te je odgovorna osoba objekta dužna upisati podatke o certifikatu (1) koje sprema u aplikaciju (2).

Godina	Broj izvještaja	Datum izvještaja	Oznaka objekta otpreme	Objekt otpreme pošiljke	Vrijeme slanja najave pošiljke	Prikaži detalje	Potvrda primitka pošiljke
2015	dIII-111	3.7.2015.		BOSNA I HERCEGOVINA - BiH objekt podrijetla	3.7.2015. 16:56:35		

Upis prijema pošiljke broj U-111

Potrebno potvrđivanje certifikata: Da Ne

Oznaka certifikata:

Spremi promjene

Materijal	Dokument	Najava	Potvrđeno	LOT	Upiši primljenu količinu	Potvrdi cijelu najavu
kukuruz	neki dokument	19.000,00 kg	19.000,00 kg	neka oznaka		

Slika 47. Upis podataka o certifikatu koji prati zaprimljenu pošiljku

Nakon upisa svih podataka o zaprimljenoj pošiljci klikom na gumb Potvrda primitka pošiljke (1) u aplikaciji se evidentiraju podaci o zaprimljenoj pošiljci podrijetlom s područja trećih zemalja koje se zaprimaju u objekte na području Republike Hrvatske (Slika 48.).

dolazne pošiljke

Godina	Broj izvještaja	Datum izvještaja	Oznaka objekta otpreme	Objekt otpreme pošiljke	Vrijeme slanja najave pošiljke	Prikaži detalje	Potvrda primitka pošiljke
2015	dIII-111	3.7.2015.		BOSNA I HERCEGOVINA - BiH objekt podrijetla	3.7.2015. 16:56:35		

Prihvati i zaključaj

Slika 48. Zaključavanje podataka o zaprimljenoj pošiljci

4.7. Upis otpreme pošiljke u objekte na području EU / trećih zemalja

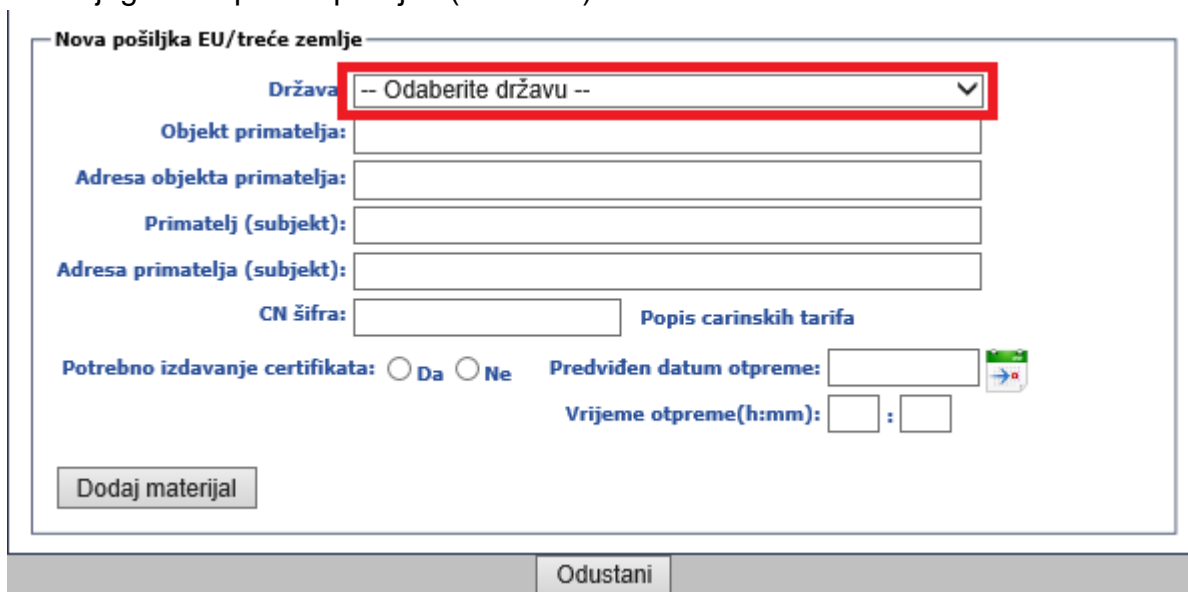
Odgovorna osoba objekta obavezna je odmah po otpremi upisati podatke o svim pošiljkama koje se otpremaju u objekt na području EU / trećih zemalja odabirom funkcionalnosti “NA PODRUČJE EU/TREĆE ZEMLJE” (Slika 49.).

U slučaju da je za pošiljku potrebno izdavanje certifikata od strane ovlaštene osobe, odgovorna osoba objekta obavezna je najranije 24 sata prije otpreme upisati podatke o pošiljkama koje se otpremaju u objekt na području EU / trećih zemalja.



Slika 49. Upis podataka o odlaznoj pošiljci na područje EU/trećih zemalja.

Upis otpreme pošiljke započinje odabirom države, iz padajućeg izbornika, u kojoj se nalazi objekt u kojega se otprema pošiljka (Slika 50.).



Slika 50. Odabir države u kojoj se nalazi objekt prihvata pošiljke



Nakon odabira države u kojoj se nalazi objekt u kojega se isporučuje pošiljka (objekt prihvata) upisuju se (Slika 49.) osnovni podaci o objektu primatelja i subjektu koji je korisnik toga objekta.

Zatim se upisuje CN šifra za pošiljku iz popisa carinskih tarifa. Preglednik carinskih tarifa dostupan je putem aplikacije [ACT](#) (1) – Carinske uprave Republike Hrvatske.

Ako nema potrebe za izdavanjem certifikata, nakon upisa datuma i vremena prispjeća pošiljke, klikom na dugme Dodaj materijal (2) prikazuju se (Slika 51.) polja za upis podataka o materijalu iz pošiljke.

Način upisa materijala istovjetan je kao i kod upisa podataka o pošiljkama koje se zaprimaju iz objekata na području Republike Hrvatske (vidi Slike 22. do 25.)

Nova pošiljka EU/treće zemlje

Država: (BA) BOSNA I HERCEGOVINA

Objekt primatelja: naziv objekta primatelja pošiljke u BiH

Adresa objekta primatelja: adresa objekta primatelja pošiljke u BiH

Primatelj (subjekt): naziv subjekta (korisnika objekta) primatelja pošiljke u BiH

Adresa primatelja (subjekt): adresa subjekta primatelja pošiljke u BiH

CN šifra: 0210 **Popis carinskih tarifa 1**

Potrebno izdavanje certifikata: Da Ne **2**

Predviđen datum otpreme:

Vrijeme otpreme(h:mm): :

Dodaj materijal

Odustani

Slika 51. Upis podataka o objektu primitka pošiljke



Klikom na dugme **Zaključaj izvještaj** (1) podaci o upisanoj odlaznoj pošiljci (Slika 52.) evidentiraju se u aplikaciji VETI.

Nova pošiljka EU/treće zemlje

Država: (BA) BOSNA I HERCEGOVINA

Objekt primatelja: naziv objekta primatelja pošiljke u BiH

Adresa objekta primatelja: adresa objekta primatelja pošiljke u BiH

Primatelj (subjekt): naziv subjekta (korisnika objekta) primatelja poši

Adresa primatelja (subjekt): adresa subjekta primatelja pošiljke u BiH

CN šifra: 0210 **Popis carinskih tarifa**

Potrebno izdavanje certifikata: Da Ne **Predviđen datum otpreme:** 15.06.2015

Vrijeme otpreme(h:mm): 15 : 00

Dodaj materijal **Spremi izvještaj** **Obriši izvještaj** **Zaključaj izvještaj** 1

Materijal

Materijal	Dokument	LOT	Količina	Brisanje
proizvodi od mesa	neka oznaka	mp4/2015	8.970,00 kg	
mješoviti proizvodi	neka oznaka	MP5/2015	850,00 kg	

Odustani

Slika 52. Zaključavanje izvještaja o otpremi pošiljke u objekt na području EU / trećih zemalja



Za pojedine pošiljke moguće je da postoji potreba izdavanja certifikata za zemlju prispjeća (Slika 53.), te je u tome slučaju potrebno odabrati opciju Potrebno izdavanje certifikata. Klikom na dugme Zaključaj izvještaj (1) podaci o upisanoj dolaznoj pošiljci (Slika 51.) evidentiraju se u aplikaciji VETI.

Nova pošiljka EU/treće zemlje

Država: (SE) ŠVEDSKA

Objekt primatelja: naziv objekta primatelja pošiljke u Švedskoj

Adresa objekta primatelja: adresa objekta primatelja pošiljke u Švedskoj

Primatelj (subjekt): naziv subjekta (korisnika objekta) primatelja pošiljke u Šve

Adresa primatelja (subjekt): adresa subjekta primatelja pošiljke u Švedskoj

CN šifra: 0210 **Popis carinskih tarifa**

Potrebno izdavanje certifikata: Da Ne **Predviđen datum otpreme:** 16.06.2015

Vrijeme otpreme(h:mm): 12 : 00

1

Dodaj materijal Spremi izvještaj **Obriši izvještaj** **Zaključaj izvještaj**

Materijal

Materijal	Dokument	LOT	Količina	Brisanje
proizvodi od mesa	neki dokument	MP 5-2015	2.450,00 kg	
mješoviti proizvodi	neki dokument	MP 6-2015	3.500,00 kg	

Odustani

Slika 53. Zaključavanje izvještaja o odlaznoj pošiljci za koju je potrebno izdavanje certifikata



5. Upis najave pošiljke hrane za životinje iz trećih zemalja

Pošiljke hrane za životinje neživotinjskog podrijetla koje se iz trećih zemalja, preko vanjskih granica Republike Hrvatske, unose na područje Europske unije moraju biti unaprijed najavljene ulaznoj graničnoj veterinarskoj postaji (u daljnjem tekstu: GVP) ili službenicima Carinske uprave (u daljnjem tekstu: GP), u skladu s propisima kojima su uređeni djelokrug i ovlasti carinskih službenika, na graničnim prijelazima na kojima se ne nalaze granične inspeksijske postaje ili ovlaštenim veterinarima na mjestu uvoza (u daljnjem tekstu: MU) na kojem se obavlja fizički pregled pošiljke hrane za životinje neživotinjskog podrijetla.

Osoba odgovorna za pošiljku dužna je najaviti prispieće pošiljke hrane za životinje neživotinjskog podrijetla prije njenog fizičkog dolaska na područje Republike Hrvatske putem funkcionalnost Pošiljke iz trećih zemalja – hrana za životinje (Slika 54.)

Slika 54. Upis najave pošiljke hrane za životinje iz trećih zemalja

Nakon upisa osnovnih podataka o podrijetlu i sadržaju pošiljke (Slika 55.)

Slika 55. Upis podataka o podrijetlu pošiljke hrane za životinje iz trećih zemalja



Upisuju se podaci o pošiljatelju pošiljke (Slika 56.)

Pošiljatelj

Pošiljatelj: BiH subjekt
Sarajevska 11
Sarajevo

Podrijetlo: BiH subjekt
Sarajevska 11
Sarajevo

**br. odobrenja/registracije:
(ako je primjenjivo)** BH@123456

Davatelj deklaracije/predstavnik: davatelj deklaracije - špediter

Carinski obrazac broj: oznaka carinskog dokumenta

Oznaka popratne dokumentacije: oznaka trgovinskog dok.

Laboratorijski testovi raspoloživi: Da Ne

Slika 56. Upis podataka o pošiljatelju pošiljke hrane za životinje iz trećih zemalja

Nakon upisa podataka o pošiljatelju upisuju se podaci o primatelju pošiljke ako se radi o provozi pošiljke kroz teritorij Republike Hrvatske, a koje se unose u objekt na području Europske unije (Slika 57.);

Primatelj

Država odredišta: -- Odaberite državu --

Primatelj:

Slika 57. Upis podataka o primatelju pošiljke hrane za životinje iz trećih zemalja u provozu

Odnosno, odabire se odredišni objekt iz padajućeg izbornika ako je primatelj pošiljke na području Republike Hrvatske (Slika 58.)

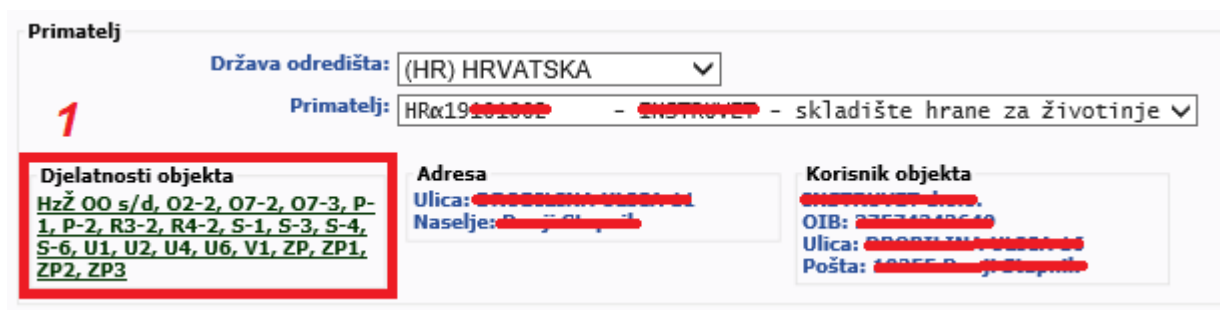
Primatelj

Država odredišta: (HR) HRVATSKA

Primatelj: -- odaberite odredišni objekt --

Slika 58. Upis podataka o podrijetlu pošiljke hrane za životinje iz trećih zemalja

Odabirom objekta (Slika 59.) prikazuju se osnovni podaci o objektu a klikom na link djelatnosti objekta (1) prikazuje se popis materijala koji predmetni objekt smije zaprimiti kroz odobrenu, odnosno registriranu djelatnost



Primatelj

Država odredišta: (HR) HRVATSKA

Primatelj: HRα19[REDACTED] - ENSTRUVER - skladište hrane za životinje

1 **Djelatnosti objekta**
 HZŽ OO s/d, O2-2, O7-2, O7-3, P-1, P-2, R3-2, R4-2, S-1, S-3, S-4, S-6, U1, U2, U4, U6, V1, ZP, ZP1, ZP2, ZP3

Adresa
 Ulica: [REDACTED]
 Naselje: [REDACTED]

Korisnik objekta
 [REDACTED]
 OIB: [REDACTED]
 Ulica: [REDACTED]
 Pošta: [REDACTED]

Slika 59. Upis podataka o primatelju pošiljke hrane za životinje iz trećih zemalja

Djelomični prikaz liste pripadajućih materijala (Slika 60.) odabranog objekta

Naziv
antioksidansi
bakrene soli (oksid, sulfat i sl.)
vezači mikotoksina
vitamin A
vitamin B-kompleks
vitamin C
vitamin D
vitamin E
zakiseljivači (organske kiseline)
zob
zrnevlje ili mješavine zrnevlja

Copyright © 2007. [Zatvori](#) [oljoprivredna agencija](#)

Slika 60. Prikaz pripadajućih materijala za koje je odobren ili registriran primatelj pošiljke hrane za životinje



Materijal koji sadržava pošiljka grupirani su u skladu s člankom 9. Uredbe 95/53/EZ (Slika 61), a sadržaj pojedinačne grupe vidljiv je korištenjem linka (1) za svaku grupu;

Materijali

8.1 dodaci/predsmjese **1**

8.2 sirovine

8.3 kompletna hrana za živ.

8.4 proizvodi iz Direktive 82/417/EZ

8.5 hrana za živ. za posebne preh.potr.

8.6 za druge proizvode

Pridruživanje materijala

Grupa materijala: - odaberite grupu -

Materijal:

Količina:

Dokument:

LOT:

Dodaj materijal

Slika 61. Odabir grupe materijala u skladu s Uredbom 95/53/EEZ

Te se prikazuje u zasebnom prozoru (Slika 62.)

Lista pripadajućih materijala

Naziv

antioksidansi

zakiseljivači (organske kiseline)

Zatvori

Slika 62. Prikaz pripadajućih materijala grupe materijala u skladu s Uredbom 95/53/EEZ



Upis materijala (Slika 63.) kojeg sadržava pošiljka istovjetan je kao i za sve ostale pošiljke, a dodavanje materijala u pošiljku omogućeno je korištenjem dugmeta Dodaj materijal (1).

Pridruživanje materijala

Grupa materijala: Krmiva biljnog podrijetla

Materijal: soja

Količina: 1880

Dokument: neki dokument 123

LOT: 112014

Dodaj materijal 1

Slika 63. Upis podataka o materijala koji sačinjava pošiljka hrane za životinje

Upisane podatke o sadržaj pošiljke moguće je mijenjati do ispisa najave pošiljke (Slika 64).

Materijali

8.1 dodaci/predsmjese

8.2 sirovine

8.3 kompletna hrana za živ.

8.4 proizvodi iz Direktive 82/417/EZ

8.5 hrana za živ. za posebne preh.potr.

8.6 za druge proizvode

	Najava	Dokument	Lot
soja	1.880,00	neki dokument 123	112014

Pridruživanje materijala

Odustani Pohrani izvještaj Poništi izvještaj

Slika 64. Upisan podaci o sadržaju pošiljke hrane za životinje

Upisani podaci o pošiljkama (Slika 65.) prikazani su u korisničkom izvještaju i dostupni su za ispis korištenjem dugmeta Ispiši (1) ili za izmjenu podataka kroz dugme Obrada (2).

VETI2 - Izvještaji (Granica) - Osoba odgovorna za pošiljku - DUŠKO ZARO

Naslovnica > VETI2 > Pošiljke iz trećih zemalja - hrane za životinje

Sakrij glavni izbornik

Ispis	RBR	Datum	Zemlja podrijetla	Prijevozno sredstvo	Oznaka	Polazni objekt	Granični prijelaz	Dolazni objekt kodna oznaka	Dolazni objekt naziv	CN zifra	Status izvještaja	Izvještaj kreirao	Obrada
Ispiši 1	113	6.7.2015.	BOSNA I HERCEGOVINA	kamion	BH-123-BH	BH subjekt Sarajevska 11 Sarajevo (BOSNA I HERCEGOVINA)	TEST PRIJELAZ	HRB19000000	skladište hrane za životinje	0201	u najavi		Obrada 2

Slika 65. Upis podataka o materijala koji sačinjava pošiljku pošiljke hrane za životinje



6. Izvještajni modul

Korisnički izvještaji izrađuju se sukladno zahtjevima Nadležnog tijela. Trenutno su u izradi.

7. Potpora korisniku – help desk

7.1. Tehnička potpora

Tehnička potpora aplikacije VETI osigurana je od strane informatičkih djelatnika Odjela za informacijsko-komunikacijske tehnologije Hrvatske poljoprivredne agencije radnim danom (od ponedjeljka do petka) tijekom radnog vremena od 8:00 do 16:00 putem telefonske podrške 01/3903 – 116 ili putem elektronske pošte **helpdesk@hpa.hr** s nazivom predmeta poruke: app. VETI.

7.2. Stručna potpora

Stručna potpora aplikacije VETI osigurana je od strane stručnih djelatnika Ministarstva poljoprivrede Uprave za veterinarstvo i sigurnost hrane – Odjel za financiranje službenih kontrola - radnim danom (od ponedjeljka do petka) tijekom radnog vremena od 8:00 do 16:00 putem telefonske podrške ili putem elektronske pošte **veti@mps.hr** s nazivom predmeta poruke: app. VETI.

Ana Vešligaj	01/6443-856	ana.vesligaj@mps.hr
Ivica Gelo	01/6443-849	ivica.gelo@mps.hr
Bojan Smrkulj	099/8156-513	bojan.smrkulj@mps.hr



Prilog – Popis grupa materijala i materijala

Meso

- Goveđe meso
- Juneće meso
- Teleće meso
- Svinjsko meso
- Meso koza
- Meso ovaca
- Meso kopitara
- Meso peradi
- Meso lagomorfa
- Meso bezgrebenki
- Meso pernate divljači
- Meso divljih preživača
- Meso divljih svinja
- Meso dlakave divljači

Mlijeko

- Mlijeko krava
- Mlijeko koza
- Mlijeko ovaca
- Mlijeko u prahu
- Sirutka u prahu

Jaja

- Nesortirana kokošja jaja
- Nesortirana jaja ostale peradi
- Nesortirana prepeličja jaja
- Kokošja jaja za preradu
- Ostala jaja za preradu
- Komponente jaja u prahu

Proizvodi pčelarstva

- Med
- Ostali proizvodi pčelarstva

Proizvodi ribarstva

- Proizvodi morskog ribarstva iz ulova
- Proizvodi morskog ribarstva iz uzgoja
- Proizvodi slatkovodnog ribarstva iz ulova
- Proizvodi slatkovodnog ribarstva iz uzgoja



Živi školjkaši

- Dagnje
- Kamenice
- Ostali školjkaši
- Školjkaši iz ulova
- Uzgajani školjkaši

Puževi i žabe

- nesortirane žabe za preradu
- nesortirani puževi za preradu

Hrana/sirovina životinjskog podrijetla

- Meso (svi materijali iz grupe **meso**)
- Mesni pripravci
- Mješoviti proizvodi
- Mlijeko termički obrađeno
- Ostali proizvodi životinjskog podrijetla
- Pčelinji proizvodi
- Prerađeni proizvodi ribarstva
- Proizvodi od jaja
- Proizvodi od mesa
- Proizvodi od mlijeka
- Sortirana jaja

Želuci, crijeva, mjehuri

- Goveđi kompleti
- Svinjski kompleti
- Kompleti malih preživača
- Kompleti drugih životinja

Masnoće životinjskog podrijetla

- Goveđi loj
- Svinjska mast
- Ostale masnoće



Sirovine za proizvodnju hrane za životinje (krmiva)

Biljna krmiva

ječam
kukuruz
kukuruzna prekrupa
kvasac
lucerna
posije
soja
sojina sačma
suncokret
suncokretova sačma
suncokretova pogača
stočno brašno
tritikal
zob

Mineralna krmiva

dikalcij fosfat
monokalcij fosfat
trikalcij fosfat
Kalcijev karbonat
Natrijev klorid

Krmiva životinjskog podrijetla

dikalcij i trikalcij fosfat životinjskog porijekla
proizvodi od krvi
riblje brašno

Krmiva - nusproizvodi industrije

nusproizvodi industrije alkohola
nusproizvodi industrije mlijeka
nusproizvodi industrije škroba
nusproizvodi industrije šećera
masti i ulja životinjskog porijekla
masti i ulja biljnog podrijetla
mješavine masti i ulja biljnog i životinjskog porijekla



Dodaci hrani za životinje

Mikromineralni dodaci

- bakrene soli (oksid, sulfat i sl.)
- cinkove soli (oksid, sulfat i sl.)
- magnezijeve soli (oksid, sulfat i sl.)
- ostali mikromineralni dodaci
- selenovi spojevi

Aminokiseline

- lizin
- metionin
- ostale amino kiseline

Urea

- Urea i derivati uree

Vitaminski dodaci

- vitamin A
- vitamin B-kompleks
- vitamin C
- vitamin D
- vitamin E

Ostali dodaci

- antioksidansi
- bojila
- enzimi
- mikroorganizmi
- vezači mikotoksina
- zakiseljivači (organske kiseline)

Predsmjese (premiksi)

Premiksi

- premiksi za goveda
- premiksi za perad
- premiksi za svinje
- ostali premiksi



Potpuna hrana za životinje

Krmne smjese

- dopunska krmna smjesa za goveda
- dopunska krmna smjesa za perad
- dopunska krmna smjesa za svinje
- dopunske krmne smjese za ostale vrste životinja
- mliječne zamjenice
- potpuna krmna smjesa za perad
- potpuna krmna smjesa za svinje
- potpuna krmna smjesa za ostale vrste životinja
- krmne smjese s bjelančevinama životinjskog podrijetla (riblje brašno)
- krmne smjese s bjelančevinama životinjskog podrijetla (proizvodi od krvi)
- krmne smjese s dikalcij i trikalcij fosfatom životinjskog podrijetla

Potpuna hrana za životinje – hrana za kućne ljubimce

Hrana za kućne ljubimce

- hrana za kućne ljubimce konzervirana
- hrana za kućne ljubimce dehidrirana
- hrana za kućne ljubimce žvakalice
- hrana za kućne ljubimce (zrnevlje ili mješavine zrnevlja)

Potpuna hrana za životinje – ljekovita hrana za životinje

Ljekovita hrana

- ljekovita hrana za životinje
- ljekovite pogače za pčele